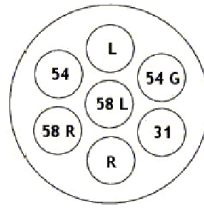


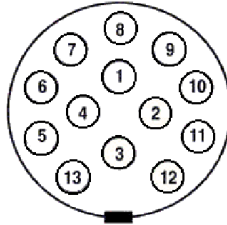
Forhold mellem lednings kvadrat & diameter

7 & 13 polet anhængerstik

Standart-Tværsnit I mm ² .	Lednings-Diameter I mm.
1	1,4
1,5	1,7
2,5	2,2
4	2,8
6	3,4
10	4,3
16	5,6
25	6,8
35	8,3
50	9,7
70	11,6
95	13,5
120	15,5

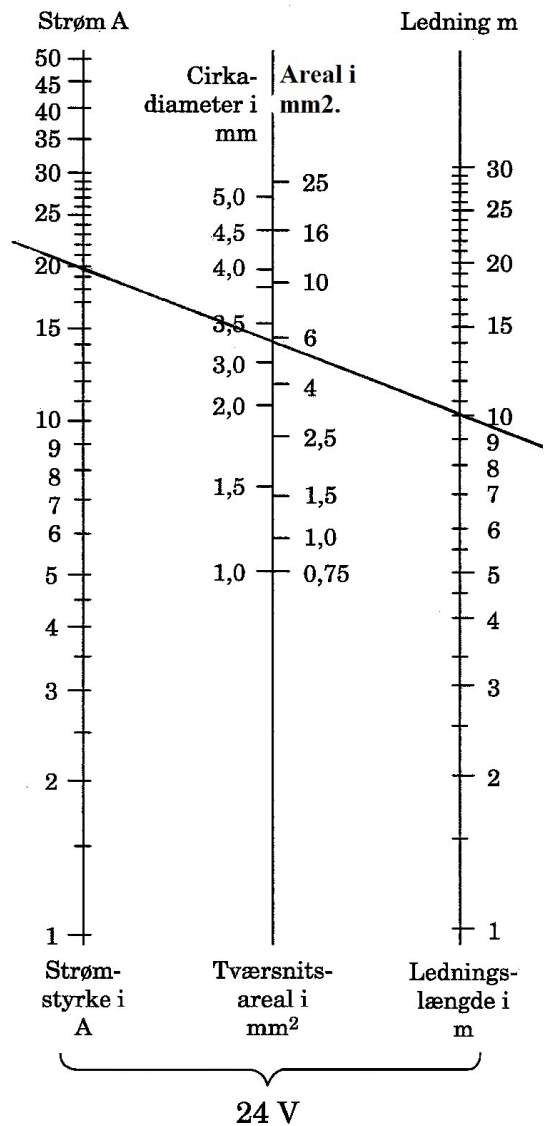
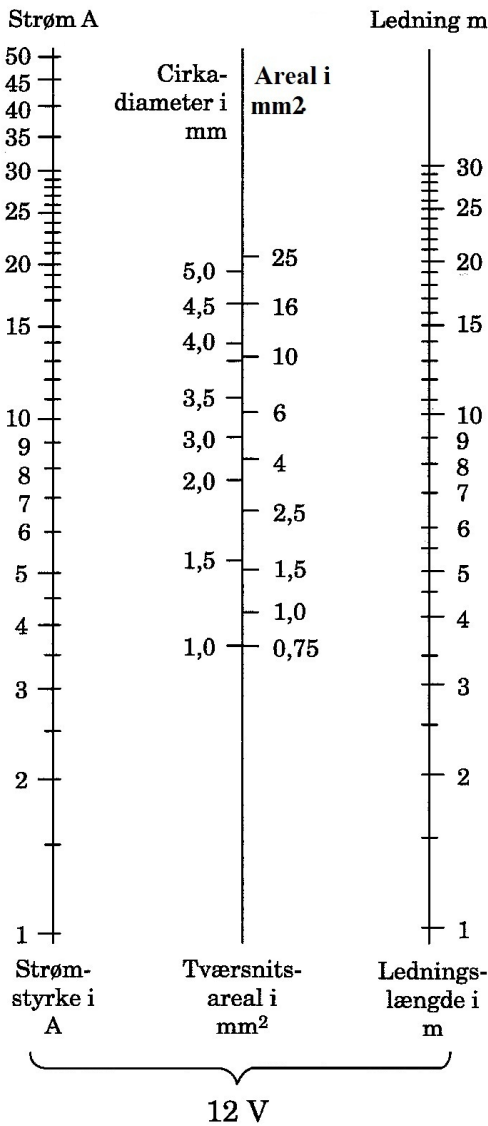


- 7-polet (Stikket set bagfra)**
- 1 L Gul Blinklys, venstre
 - 2 54G Blå Fri (evt. tågebaglys)
 - 3 31 Hvid Stel
 - 4 R Grøn Blinklys, højre
 - 5 58R Brun Højre baglys
 - 6 54 Rød Stoplys
 - 7 58L Sort Venstre baglygs



- 13-polet (Stikket set bagfra)**
Hvis bilen er udstyret med et 13-polet stik, benyttes adapter til trailerens 7-polet stik.
- 1 Lilla Blinklys, venstre.
 - 2 Blå Fri (evt. tågebaglys)
 - 3 Hvid Stel, (for pol nr. 1-8)
 - 4 Sort/hvid Blinklys, højre
 - 5 Brun Højre baglygte, positionslys
 - 6 Rød Stoplys
 - 7 Sort Venstre baglygte
 - 8 Gul/sort Baklygte
 - 9 Rød/sort Strømforsyning (konstant plus)
 - 10 Sort/hvid Ladeledning (plus) til opladning af trailerens batteri
 - 11 Fri Fri
 - 12 Fri Fri
 - 13 Hvid Stel (for polnr. 9-12)

Nomogram



Nomogrammet aflæses sådan.
Ved et 24 v anlæg skal der føres 20 A 10 m. = med 6 mm². kabel